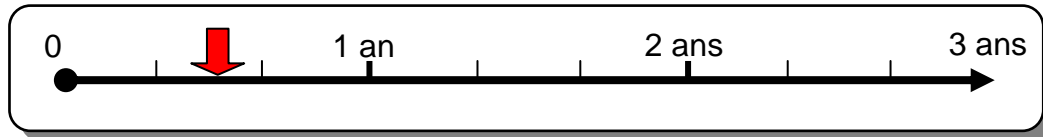




Nom :	FICHE CONTRAT	
Classe :		
Date :		

CYCLE DE BAC PRO



SPA 8	VIS + ECROU	
« LES FILETAGES & TARAUDAGES »		
	Durée : 2 h 00	

OBJECTIFS VISES

			Niveau d'acquisition		
			A _u <small>Autonome</small>	A _i <small>Aidé</small>	A _s <small>Assisté</small>
SAVOIR	Ce que je vais apprendre :	ACTIVITE			
S.1.2.1	Définir l'utilité d'un filetage en mécanique.	1			
	Définir les caractéristiques d'un filetage et taraudage.	2			
	Définir les règles de représentation des filetages.	3 / 4			
	Représenter graphiquement un Filetage.	5			
	Représenter graphiquement un Taraudage	6			
	Désigner des éléments standards de visserie.	7 / 8			
	Pré requis : Ce que je sais déjà.	MOYENS : Je dispose de			
S.1.2.1	- Identifier la forme géométrique des surfaces et des volumes constituant une pièce.	<ul style="list-style-type: none"> - Mon dossier réponse. - Mon classeur de construction + GDI. - Un diaporama sur mon poste informatique. 			
	- Dans une mise en plan, donner le sens de la représentation codée des différents traits.				
	- Associer une meme surface et un meme volume dans plusieurs vues d'une mise en plan.				